



๐๘ : E-Service

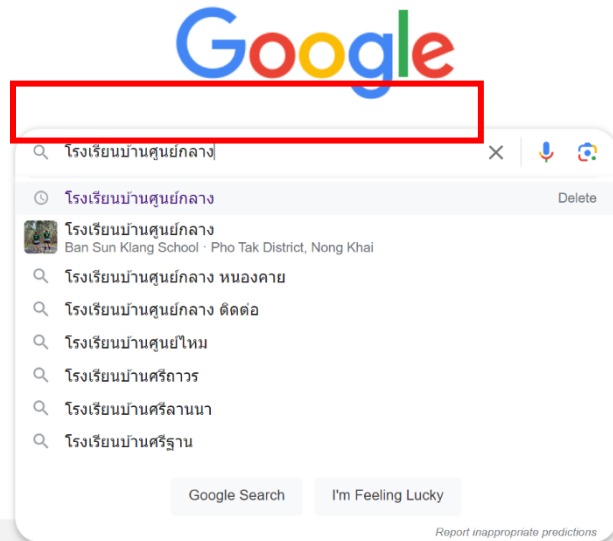
โรงเรียนบ้านศูนย์กลาง  
ตำบลด่านศรีสุข อำเภอโพธิ์ตาก  
สำนักงานเขตพื้นที่การศึกษาประถมศึกษาหนองคาย เขต ๑

# E-Service

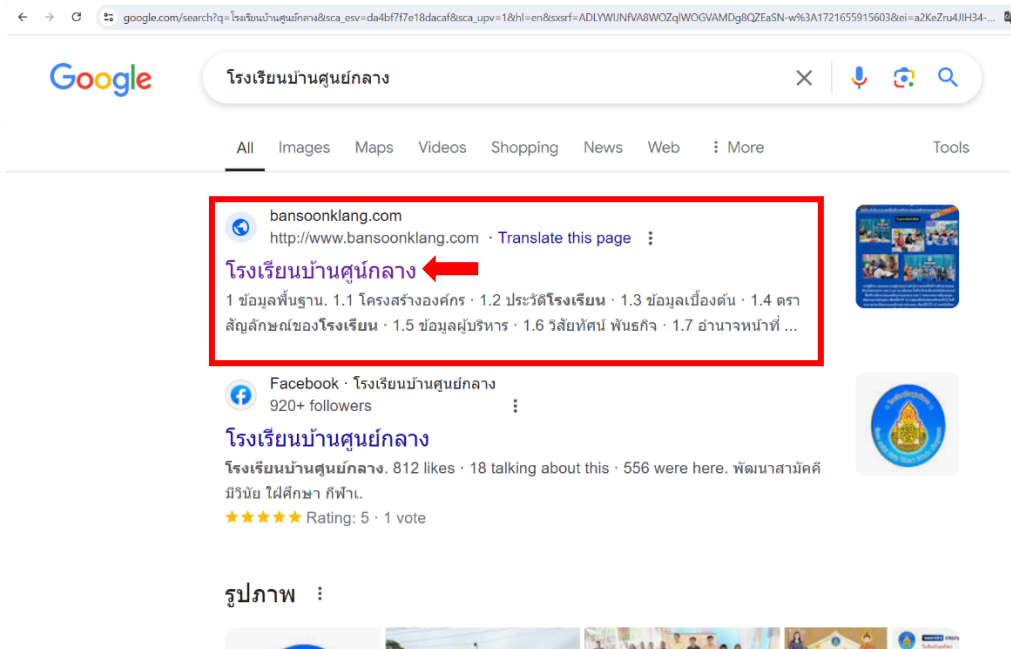
## โรงเรียนบ้านศูนย์กลาง

### 1. การเข้าสู่ระบบ

1.1 การเข้าสู่ระบบ E-Service ของโรงเรียนบ้านศูนย์กลาง ไปที่หน้า Google แล้วพิมพ์ค้นหา “โรงเรียนบ้านศูนย์กลาง” หรือ เปิดเว็บไซต์ <http://www.bansoonklang.com/>



“bansoonklang.com”



## 2. หน้าแรก

เมื่อเข้าสู่ระบบแล้วจะปรากฏหน้าเว็บไซต์ โดยแบ่งส่วนต่าง ๆ ดังนี้

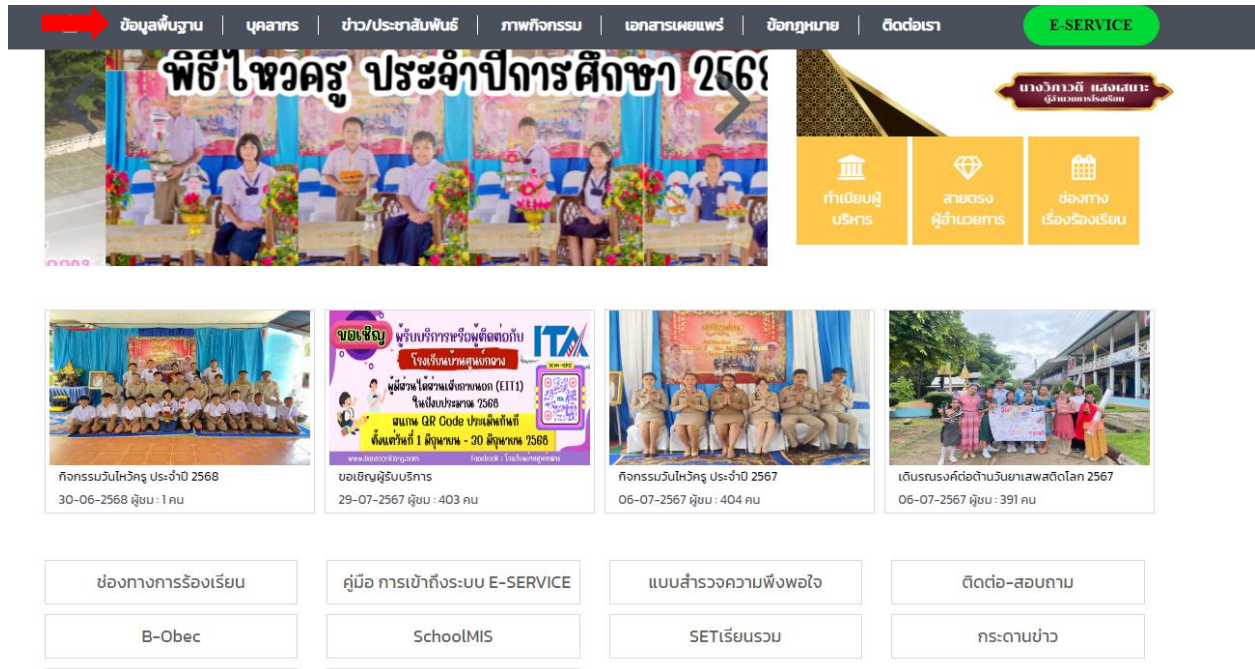
### 2.1 หน้าเว็บไซต์ที่แสดงแถบเมนูต่างๆ

The screenshot shows the website header for Soonthornkul School. The header includes the school's name in Thai, its address, and a navigation menu with items like 'ข้อมูลพื้นฐาน', 'บุคลากร', 'ข่าว/ประชาสัมพันธ์', 'ภาพกิจกรรม', 'เอกสารเผยแพร่', 'ข้อกฎหมาย', and 'ติดต่อเรา'. A red box highlights the 'ข้อมูลพื้นฐาน' (Basic Information) menu item. Below the header, there is a banner for the school's ITA 2568 assessment, featuring a QR code and a group photo of staff. A yellow box at the bottom contains the text 'ข่าวด่วน : โรงเรียนบ้านศุขย์กลางยินดีต้อนรับคุณครูผู้ช่วยประจำปีการศึกษา 2567'.

### 2.2 ปุ่ม “E-SERVICE”

The screenshot shows a pop-up window titled 'E-SERVICE-NKI'. The window features the 'eoffice' logo in large black and orange text. Below the logo are two circular icons: one for 'DMC DATA MANAGEMENT CENTER' and another for 'G-CODE'. A 'Close' button is located in the bottom right corner of the window.

## 2.3 การเข้าถึงข้อมูลบริการในด้านต่างๆ และการเปิดเผยข้อมูลสาธารณะ



## 2.4 การเข้าถึงระบบงานบริการต่างๆ

